

Tabletübersicht



Das Tablet in der Schule



... setze ich mich hin und schalte das Tablet erst dann ein.

... Tablet bei der Lehrkraft abholen und mit beiden Händen zum Platz tragen.

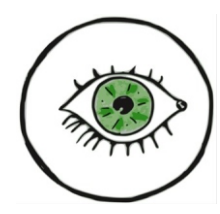
... Hände waschen nicht vergessen.



... achte ich darauf, dass ich nichts auf mein Tablet lege.

... esse und trinke ich nicht in der Nähe meines Tablets.


... habe ich mein Tablet immer im Blick.



... nutze ich nur erlaubte und erforderliche Apps.

... steht ich nicht einfach auf, sondern frage erst die Lehrkraft.

... nutze ich nur mein eigenes Tablet.



Während des Gebrauchs

Vor dem Gebrauch

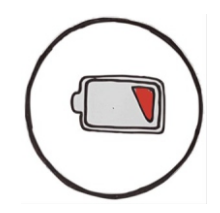
Nach dem Gebrauch

Fingerübungen

... melde ich mich ab.
... räume ich das Tablet sorgfältig auf.

! Fehlermeldungen sofort der Lehrkraft melden.

! Akku darf nur durch einen Erwachsenen geladen werden.



Der Fächer

- Handfläche + Unterarm auf den Tisch legen
- Handgelenk leicht nach rechts abwinkeln
- Daumen abspreizen
- Jeden Finger der Reihe nach anheben und ablegen in Richtung des Daumens

Das Morgen-O

- Handkante + Unterarm auf den Tisch legen
- Mit Daumen und den anderen Fingern ein „O“ formen
- Nach jedem „O“ die Finger strecken

Ausklang

- Hände ausschütteln und lockern